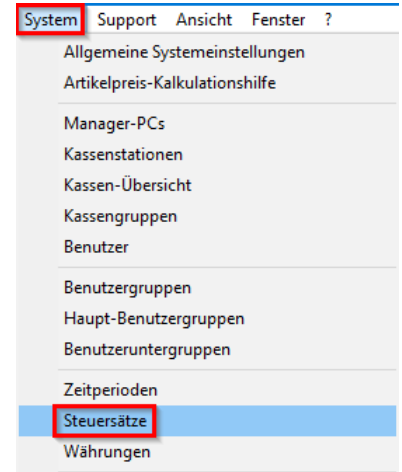
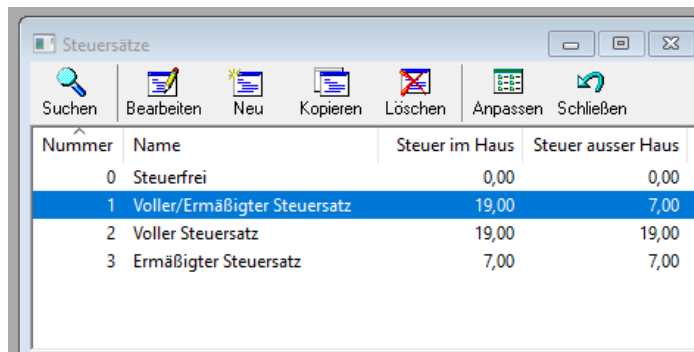


Anpassung der Steuersätze in CashControl

Öffnen Sie Im Menü *System* das Fenster *Steuersätze*

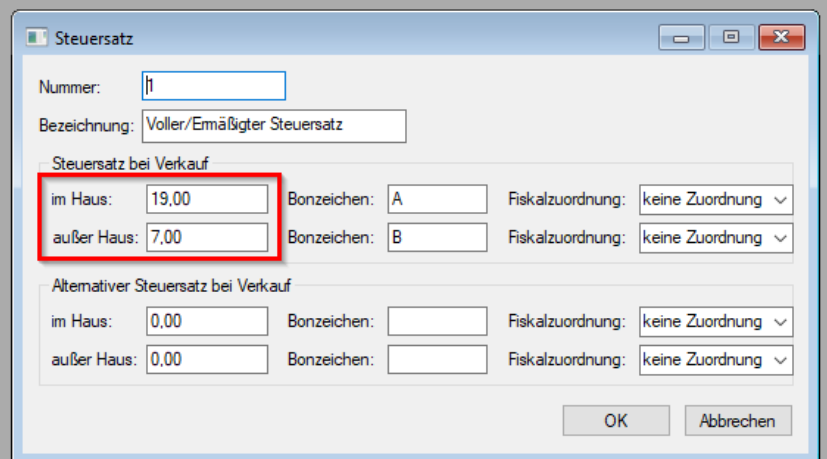


Öffnen Sie das zu ändernde Steuerkennzeichen per Doppelclick oder über den Button *Bearbeiten*



Nummer	Name	Steuer im Haus	Steuer ausser Haus
0	Steuerfrei	0,00	0,00
1	Voller/Ermäßigter Steuersatz	19,00	7,00
2	Voller Steuersatz	19,00	19,00
3	Ermäßigter Steuersatz	7,00	7,00

Ändern Sie die Steuersätze und speichern die Eingabe mit *OK*



The screenshot shows the 'Steuersatz' dialog box with the following fields:

- Nummer:
- Bezeichnung:
- Steuersatz bei Verkauf:
 - im Haus: Bonzeichen: Fiskalzuordnung:
 - außer Haus: Bonzeichen: Fiskalzuordnung:
- Alternativer Steuersatz bei Verkauf:
 - im Haus: Bonzeichen: Fiskalzuordnung:
 - außer Haus: Bonzeichen: Fiskalzuordnung:

Buttons:

Die Änderung der Steuersätze wird an den Kassen erst nach einem Abgleich der Stammdaten oder nach einem Neustart wirksam.

Die Übertragung an Automaten ist je nach System individuell zu klären.